



# ForConCID S.A.

Rm. Vâlcea, str. Remus Bellu, nr. 1, jud. Vâlcea  
 Tel.: 0250734820, 0742077177, tel./fax: 0250731582  
 CUI: RO1474673, Reg. Com. 138/470/1991  
 Cont: RO73CECEVL0101RON0348443 Rm. Vâlcea  
 Cap. soc. 635.070 lei  
 Web: www.forconcid.ro e-mail: forconcid@inlus.ro



NR. 787 / 10.05.2010

CĂTRE,

-C.N.V.M.

-PIAȚA RASDAQ

Vă înaintăm alăturat actele cerute de dvs. prin Regulamentul nr.1 pentru exercițiul financiar 2009.

DIRECTOR GENERAL,

Ec. Bica Paul




CONTABIL ȘEF,

Ec. Manolescu Constanta



# ForConCID S.A.

Rm. Vâlcea, str. Remus Bellu, nr. 1, jud. Vâlcea  
 Tel.: 0250734820, 0742077177, tel./fax: 0250731582  
 CUI: RO1474673, Reg. Com. J38/470/1991  
 Cont: RO73CEEVL0101RON0348443 Rm. Vâlcea  
 Cap. soc. 635.070 lei  
 Web: www.forconcid.ro e-mail: forconcid@inlus.ro



## RAPORTUL ANUAL AL ADMINISTRATORILOR

Raportul anual conform regulamentului CNVM nr.1/2006.

Pentru exercițiul financiar 2009

Data raportului 30.04.2010

Denumirea societății S.C. ForConCID SA Rm. Vâlcea

Sediul social Rm. Vâlcea, Str. Remus Bellu, nr.1

Nr. telefon 0250/734820, Fax 0250/731582

Codul unic de înregistrare la O.R.C. J38/470/14.06.91

Nr. de ordine la registrul comerțului R1474673

Piața reglementată RASDAQ

Capital social subscris și vărsat 635.070 lei.

### 1. ANALIZA ACTIVITĂȚII SOCIETĂȚII COMERCIALE

1.1. a) Descrierea activității de bază a societății comerciale;

Lucrări de construcții a clădirilor rezidențiale și nerezidențiale.

b) Precizarea datei de înființare a societății comerciale;

Societatea a fost înființată în anul 1990 prin HG 1296

c) Descrierea oricărei fuziuni sau reorganizări semnificative a societății comerciale, ale filialelor sale sau ale societăților controlate, în timpul exercițiului financiar;

Nu este cazul.

d) Descrierea achizițiilor și /sau înstrăinărilor de active;

Casări:

Denumire	Valoare de inventar
BULDOZER S 1500	2.182,37
PIKAMĂR ELECTRIC USH 27	1.840,01
PIKAMĂR 1240W	1.442,62
PERFORATOR RETOPERCUTANT	1.300,45
INVERTOR SUDURĂ	1.106,56
MAȘINA ȘLEFUIT MOZAIC	1.712,22
INVERTOR	1.546,39
MOTOCOMPRESOR MC 10	16.000,00
CALCULATOR PC 386	1.003,71
SISTEM K 6 21333	1.024,59

CALCULATOR 20GB/128/8/15	2.580,00
CALCULATOR - COMPAQ DESKPROEN	4.077,85
CALCULATOR PENTIUM III	2.700,00
ARO 324	3.048,67
AUTOBASCULANTĂ 31.VL.1428	3.198,29
POLIZOR ELECTRIC	241,80
BATERIE AUTOMATIZ.	395,41
ELECTROCOMPRESOR IEC 10	618,51
ELECTROCOMPRESOR EC 10	419,14
ELECTROCOMPRESOR 2 MC 5	101,71
MOTOCOMPRESOR 2 MC 5	582,02
MOTOCOMPRESOR 2 MC 5	614,58
MOTOCOMPRESOR 2 MC 5	590,33
MOTOCOMPRESOR 2 MC 5	598,64
MOTOCOMPRESOR 2 MC 5	606,40
BULDOZER S 1500	116,50
RULOU COMPRESOR R 14	618,83
BULDOZER S1500	59,40
AUTOTURISM ARO S/31828 VL.07.YCF	468,87
TRACTOR RUTIER U 650 41.VL.973	134,28
ARO DIESEL VL.01.LMH	750,23
APARAT SUDURĂ PEHD	6.481,80
COPIATOR MINOLTA	935,00
IMPRIMANTĂ EPSON 1170	937,96

Achizitii:

Denumire	Valoare de inventar
TRANSFORMATOR TRAFU	12.731,00
GENERATOR ENERGY 220WT SUDURĂ	5.616,00
APARAT DE SUDURĂ CAP LA CAP	25.936,00
GENERATOR CURENT	3.957,00
GENERATOR S1200 TRIFAZAT	10.345,21
POMPĂ APĂ	3.165,00
GRUP ELECTROGEN	10.130,00
SISTEM TVCI (SISTEM SUPRAVEGHERE)	6.267,00
SISTEM TVCI (SISTEM SUP RAVEGHERE)	10.584,00

1.1.1. Elemente de evaluare generală

- a) Profit; 1.935.960 lei.  
 b) Cifra afaceri; 60.954.454 lei.  
 c) Export;  
 Nu este cazul  
 d) Costuri; 59.623.484 lei.  
 e) % din piață deținut;  
 Nu este cazul  
 f) Lichiditate (disponibil în cont etc.)  
 5.584.694 lei

### 1.1.2. Evaluarea nivelului tehnic al societății comerciale

Descrierea principalelor produse realizate și/sau servicii prestate cu precizarea:

- a) principalelor piețe de desfacere pentru fiecare produs sau serviciu și metodele de distribuție;

Piața Românească

- b) ponderii fiecărei categorii de produse sau servicii în veniturile și în totalul cifrei de afaceri ale societății comerciale pentru ultimii trei ani;

2007		2008		2009	
C.A.	V.T.	C.A.	V.T.	C.A.	V.T.
155,33 %	156,33%	99%	101,70%	99,01%	100,99%

- c) produselor noi avute în vedere pentru care se va afecta un volum substanțial de active în viitorul exercițiu financiar precum și stadiul de dezvoltare al acestor produse.

Nu este cazul.

### 1.1.3. Evaluarea activității de aprovizionare tehnico-materială (surse indigene, surse import)

Precizarea de informații cu privire la siguranța surselor de aprovizionare și la prețurile materiilor prime și la dimensiunile stocurilor de materii prime și materiale.

Activitatea de aprovizionare se bazează în principal pe surse interne.

Desfășurarea activității se face avându-se în vedere necesarul de materiale rezultate din documentația ce stă la baza executării lucrărilor contractate.

### 1.1.4. Evaluarea activității de vânzare

- a) Descrierea evoluției vânzărilor secvențial pe piața internă și/sau externă și a perspectivelor vânzărilor pe termen mediu și lung;

Lucrările executate de societate sunt destinate pieței interne.

- b) Descrierea situației concurențiale în domeniul de activitate al societății comerciale, a ponderii pe piață a produselor sau serviciilor societății comerciale și a principalilor competitori;

Situația concurențială la nivelul jud. Vâlcea estemare.

Societatea a contractat peste 98% din lucrările de construcții montaj numai prin licitații publice.

- c) Descrierea oricărei dependențe semnificative a societății comerciale față de un singur client sau față de un grup de clienți a cărui pierdere ar avea un impact negativ asupra veniturilor societății.

Nu este cazul

### 1.1.5. Evaluarea aspectelor legate de angajații/personalul societății comerciale

- a) Precizarea numărului și a nivelului de pregătire a angajaților societății comerciale precum și a gradului de sindicalizare a forței de muncă;

Numărul mediu de angajați în anul 2009 a fost de 290 din care:

- cu studii superioare: 21
- cu studii medii: 198
- muncitori necalificați 71

- b) Descrierea raporturilor dintre manager și angajați precum și a oricăror elemente conflictuale ce caracterizează aceste raporturi.

Raporturile dintre directorul general și angajați sunt raporturi de muncă și colaborare.

### 1.1.6. Evaluarea aspectelor legate de impactul activității de bază a emitentului asupra mediului înconjurător.

Descrierea sintetică a impactului activităților de bază ale emitentului asupra mediului înconjurător precum și a oricăror litigii existente sau preconizate cu privire la încălcarea legislației privind protecția mediului înconjurător.

Societatea în cursul anului 2009 nu a avut probleme privind încălcarea legislației în domeniul mediului.

#### 1.1.7. Evaluarea activității de cercetare și dezvoltare.

Precizarea cheltuielilor în exercițiul financiar precum și a celor ce se anticipează în exercițiul financiar următor pentru activitatea de cercetare dezvoltare.

Nu este cazul.

#### 1.1.8. Evaluarea activității societății comerciale privind managementul riscului.

Descrierea expunerii societății comerciale față de riscul de preț, de credit, de lichiditate și de cash flow.

Descrierea politicilor și a obiectivelor societății comerciale privind managementul riscului.

Riscurile la care a fost supusă societatea în anul 2009 au fost riscuri slabe în următoarele domenii: imobilizări stocuri, cumpărări-furnizori, trezorerie-împrumuturi, plăți personal.

În domeniul încasări producție - riscurile au avut un nivel mediu.

#### 1.1.9. Elemente de perspectivă privind activitatea societății comerciale

a) Prezentarea și analizarea tendințelor, elementelor, evenimentelor sau factorilor de incertitudine ce afectează sau ar putea afecta lichiditatea societății comerciale comparativ cu aceeași perioadă a anului anterior.

Societatea este o unitate care își desfășoară activitatea în construcții montaj și reparații.

Execută lucrări obținute prin licitație.

Unitatea trebuie să-și dozeze toate forțele pentru a câștiga cât mai multe lucrări prin licitație și să le execute la termen și cu costuri prevăzute în documentațiile din contracte.

c) Prezentarea și analizarea evenimentelor, tranzacțiilor schimbărilor economice care afectează semnificativ veniturile din activitatea de bază.

În anul 2009 veniturile societății au suferit o micșorare semnificativă, întrucât mulți clienți și-au suspendat activitatea.

De asemenea nu au fost alocate fonduri la lucrările contractate cu beneficiarii care aparțin de bugetul statului.

Neîncasarea la timp a producției facturate a afectat în mod direct profitabilitatea și lichiditatea societății

## 2.ACTIVELE CORPORALE ALE SOCIETĂȚII COMERCIALE

2.1. Precizarea amplasării și a caracteristicilor principalelor capacități de producție în proprietatea societății comerciale.

#### a) Terenuri

- Voineasa	1.937,48 mp – județul Vâlcea
- Băile Olănești – Livadia	2.624,88 mp – județul Vâlcea
- Ob. Lotrului	900,00 mp – județul Vâlcea
- Rm. Vâlcea – Remus Bellu, nr. 1	2.130,35 mp – județul Vâlcea
- Voineasa – Capra Foi	840,00 mp – județul Vâlcea
- Svinița	5.448,00 mp – județul Mehedinți
- Rm. Vâlcea - Posada, nr. 31	14.293,17 mp – județul Vâlcea
- Rm. Vâlcea – Râureni, str. Măceșului	7.784,73 mp – județul Vâlcea
- Tg. Jiu –Lotrului, nr. 13	4.269,00 mp – județul Gorj

## b) Mijloace fixe:

Nr.c rt.	Denumire	Sediu	Val. inv.	Grad de amortiz. %
1	HALĂ TROIANU	Rm. Vâlcea	1.022.128,00	77,41
2	MAGAZIE LABORATOR TROIANU	Rm. Vâlcea	316.432,00	67,95
3	CABANĂ	Ob. Lotrului	939.841,00	32,12
4	SEDIU ȘANTIER	Voineasa	596.657,00	25,26
5	BLOC ADMINISTRATIV	Tg. Jiu	608.043,00	33,07
6	SEDIU GRUP	Rm. Vâlcea	1.866.685,00	29,26
7	GRUP EXPLOATARE TROIANU	Rm. Vâlcea	596.084,00	45,99
8	CHIOȘC ALIMENTAR	Rm. Vâlcea	32.452,00	36,78
9	REMIZĂ GARAJ TROIANU	Rm. Vâlcea	63.000,00	100
10	GARAJ PARC AUTO RIURENI	Rm. Vâlcea	31.920,00	69,88
11	GRUP SOCIAL CĂPȘUNICA	Argeș	57.500,00	47,62
12	MAGAZIE MATERIALE	Tg. Jiu	234.868,00	38,75
13	ATELIER AUTO	Tg. Jiu	498.271,00	8,49
14	LABORATOR	Tg. Jiu	102.623,00	7,96
15	BULDOZER S 1500	Rm. Vâlcea	2.945,20	100,00
16	AUTOGREDER DZ 122 A	Rm. Vâlcea	4.116,15	100,00
17	AUTOEXCAVATOR TATRA	Rm. Vâlcea	10.486,57	100,00
18	EXCAVATOR B 1202	Rm. Vâlcea	7.458,10	100,00
19	AUTOGREDER	Rm. Vâlcea	4.039,54	100,00
20	AUTOEXCAVATOR	Rm. Vâlcea	10.486,57	100,00
21	AUTOGREDER	Rm. Vâlcea	4.116,15	100,00
22	EXCAVATOR	Rm. Vâlcea	3.651,67	100,00
23	BULDOZER	Rm. Vâlcea	1.683,24	100,00
24	AUTOBETONIERĂ 31.VL.5982	Rm. Vâlcea	5.511,78	100,00
25	AUTOBETONIERĂ 31.VL.5983	Rm. Vâlcea	5.511,87	100,00
26	AUTOBETONIERĂ 31.VL.2423	Rm. Vâlcea	5.851,92	100,00
27	AUTOBETONIERĂ 31.VL.2379	Rm. Vâlcea	5.851,92	100,00
28	AUTOBETONIERĂ 31.VL.2383	Rm. Vâlcea	5.851,82	100,00
29	STAȚIE BETOANE	Rm. Vâlcea	4.206,03	100,00
30	STATIE BETOANE	Rm. Vâlcea	3.884,17	100,00
31	STATIE CEDOMAL	Tg. Jiu	3.453,78	100,00
32	STAȚIE BETOANE CEDOMAL	Rm. Vâlcea	4.005,78	100,00
33	STATIE BETOANE CEDOMAL	Rm. Vâlcea	4.745,03	100,00
34	BULDOZER S1500	Rm. Vâlcea	46.470,59	100,00
35	TRACTOR S1500 (Buldozer)	Rm. Vâlcea	51.500,00	100,00
36	AUTOTURISM ARO VL.04.YCF	Rm. Vâlcea	3.968,18	100,00
37	AUTOTURISM DACIA 1307 T 4WD 5TR	Rm. Vâlcea	3.040,87	100,00
38	MICROBUZ 01.VL.HMU	Rm. Vâlcea	1.717,12	100,00
39	AUTOBASCULANTĂ 31.VL.5987	Rm. Vâlcea	3.425,28	100,00
40	AUTOBASCULANTĂ 31.VL.5985	Rm. Vâlcea	3.365,51	100,00
41	AUTOBASCULANTĂ 31.VL.4099	Rm. Vâlcea	3.056,92	100,00
42	AUTOBASCULANTĂ 31.VL.5984	Rm. Vâlcea	2.844,35	100,00
43	AUTOBASCULANTĂ 31.VL.2130	Rm. Vâlcea	3.023,31	100,00
44	AUTOBASCULANTĂ 31.VL.5986	Rm. Vâlcea	3.308,91	100,00

45	AUTOBASCULANTĂ 31.VL.1536	Rm. Vâlcea	3.154,21	100,00
46	AUTOCAMION BASCULĂ VL 01 RWC	Rm. Vâlcea	1.755,58	100,00
47	AUTOBASCULANTĂ VL.09.YCF	Rm. Vâlcea	2.000,01	100,00
48	AUTOREMORCHER 31.VL.5433	Rm. Vâlcea	1.226,08	100,00
49	AUTODUBĂ TRANSP.MIXT 21.VL.1419	Rm. Vâlcea	1.780,52	100,00
50	AUTOSPECIALĂ LEA 31.VL.5383	Rm. Vâlcea	1.394,36	100,00
51	AUTOCAMION RABA 10215 VL.01.TNW	Rm. Vâlcea	1.790,86	100,00
52	POD RULANT	Rm. Vâlcea	19.049,84	100,00
53	AUTOMACARA 18,5T DS S/67717 31.VL.5745	Rm. Vâlcea	5.292,93	100,00
54	ÎNCĂRCĂTOR FRONTAL IFRON	Rm. Vâlcea	1.680,74	100,00
55	ÎNCĂRCĂTOR FRONTAL IFRON	Rm. Vâlcea	1.680,74	100,00
56	AUTOÎNCĂRCĂTOR IFRON	Rm. Vâlcea	1.594,98	100,00
57	IFRON 204 D	Rm. Vâlcea	1.465,27	100,00
58	MERCEDES C200 VL.02.YCF	Rm. Vâlcea	53.823,27	100,00
59	WOLLA L34	Rm. Vâlcea	125.000,00	100,00
60	CIELO EXECUTIVE	Rm. Vâlcea	23.946,47	100,00
61	CIELO	Rm. Vâlcea	1.279,88	100,00
62	WOLLA	Rm. Vâlcea	117.600,00	100,00
63	DACIA 1307 VL.14.YCF	Rm. Vâlcea	14.845,82	100,00
64	DACIA 1307 VL.33.YCF	Rm. Vâlcea	14.845,82	100,00
65	DACIA 1307 VL.32.YCF	Rm. Vâlcea	14.845,82	100,00
66	DACIA 1307 VL.11.YCF	Rm. Vâlcea	14.982,69	100,00
67	AUTOUTILITARĂ DACIA VL.35YCF	Rm. Vâlcea	38.995,00	33,3
68	SKODA FABIA SEDAN VL.05.YCF	Rm. Vâlcea	37.352,00	31,99
69	SKODA FABIA SEDAN VL.30YCF	Rm. Vâlcea	37.352,00	31,99
70	SKODA FABIA SEDAN VL.03.YCF	Rm. Vâlcea	37.352,00	31,99
71	ÎNCĂRCĂTOR EXCAVATOR	Rm. Vâlcea	61.200,00	39,06
72	Mercedes BENZ ML 320 VL.01.YCF	Rm. Vâlcea	193.411,00	13,33
73	BULDOEXCAVATOR	Rm. Vâlcea	226.997,00	9,72
74	EXCAVATOR	Rm. Vâlcea	582.920	9,72
75	CILINDRU VIBRATOR	Rm. Vâlcea	214.449,30	9,99

2.2. Descrierea și analizarea gradului de uzură al proprietăților societății comerciale.

Gradul de uzură al proprietăților societății este de 78%.

2.3. Precizarea potențialelor probleme legate de dreptul de proprietate asupra activelor corporale ale societății comerciale.

Nu este cazul

### 3.PIAȚA VALORILOR MOBILIARE EMISE DE SOCIETATEA COMERCIALĂ

3.1. Precizarea piețelor din România și din alte țări pe care se negociază valorilor mobiliare emise de societatea comercială.

Valorile mobiliare emise de societate se negociază pe RASDAQ.

3.2. Descrierea politicii societății cu privire la dividende. Precizarea dividendelor cuvenite/plătite/acumulate în ultimii 3 ani și, dacă este cazul, a motivelor pentru eventuală micșorare a dividendelor pe parcursul ultimilor 3 ani.

Anul	Dividende cuvenite	Dividende plătite
2003		
2004	596.161,40	570.717
2005	193.982	169.166
2006	-	-
2007	592.036,96	499.295
2008	2.579.052	2.221.070
2009	-	-
	1.148.881,41	-

3.3. Descrierea oricăror activități ale societății comerciale de achiziționare a propriilor acțiuni.

Nu este cazul.

3.4. În cazul în care societatea comercială are filiale, precizarea numărului și a valorii nominale a acțiunilor emise de societatea mamă deținute de filiale.

Nu este cazul

3.5. În cazul în care societatea comercială a emis obligațiuni și/sau alte titluri de creanță prezentarea modului în care societatea comercială își achită obligațiile față de deținători de astfel de valori mobiliare.

Nu este cazul.

#### 4. CONDUCEREA SOCIETĂȚII COMERCIALE

4.1. Prezentarea listei administratorilor societății comerciale și a următoarelor informații pentru fiecare administrator.

a) ADMINISTRATORI:

Nume/prenume	Vârsta	Calificarea	Experiența profesională	Funcția	Vechimea în funcție
Bica Paul	59 ani	Economist	32 ani	Președinte	16 ani
Danci Călin Dan	43 ani	Inginer	12 ani	Membru	2 ani
Stan Marin	62 ani	Inginer	37 ani	Vicepreședinte	8 ani
Ilinca Elena	55 ani	Inginer	31 ani	Membru	12 ani
Nicolcioiu Vasile	60 ani	Inginer	36 ani	Membru	8 ani

b) orice acord, înțelegere sau legătură de familie între administratorul respectiv și o altă persoană datorită căreia persoana respectivă a fost numită administrator;

Nu este cazul.

c) participarea administratorului la capitalul societății comerciale;

Bica Paul	48.688 acțiuni	19,17%
Ilinca Elena	14.500 acțiuni	5,2%
Stan Marin	120 acțiuni	0,05%
Nicolcioiu Vasile	40 acțiuni	0,02%
Danci Călin Dan	30 acțiuni	0,02%

d) lista persoanelor afiliate societății comerciale.

Nu este cazul.

4.2. Prezentarea listei membrilor conducerii executive a societății comerciale. Pentru fiecare, prezentarea următoarelor informații:

Conducerea executivă a societății

<b>Ec. Bica Paul</b>	<b>DIRECTOR GENERAL</b>
<b>Ec. Manolescu Constanța</b>	<b>CONTABIL ȘEF</b>
<b>Ing. Ilinca Elena</b>	<b>ADMINISTRATOR DELEGAT SUC. SUTPI</b>
<b>Ing. Stan Marin</b>	<b>CONSILIER TEHNIC</b>
<b>Ing. Nicolciov Vasile</b>	<b>DIRECTOR ADJUNCT</b>

a) termenul pentru care persoana face parte din conducerea executivă;

Nu s-a stabilit o perioadă pentru care au fost numiți.

b) orice acord, înțelegere sau legătură de familie între persoana respectivă și o altă persoană datorită căreia persoana respectivă a fost numită ca membru al conducerii executive;

Nu este cazul.

c) participarea persoanei respective la capitalul societății comerciale.

<b>Bica Paul</b>	48.688 acțiuni	19,17%
<b>Ilinca Elena</b>	14.500 acțiuni	5,2%
<b>Stan Marin</b>	120 acțiuni	0,05%
<b>Nicolciov Vasile</b>	40 acțiuni	0,02%
<b>Danci Călin Dan</b>	30 acțiuni	0,02%

4.3. Pentru toate persoanele prezentate la 4.1. și 4.2. precizarea eventualelor litigii sau proceduri administrative în care au fost implicate, în ultimii 5 ani, referitoare la activitatea acestora în cadrul emitentului, precum și acelea care privesc capacitatea respectivei persoane de a-și îndeplini atribuțiile în cadrul emitentului.

Persoanele prezentate mai sus nu au avut litigii sau proceduri administrative în care au fost implicate în ultimii 5 ani. Ei au capacitatea de a – și îndeplini atribuțiile în cadrul societății.

## 5. SITUAȚIA FINANCIAR – CONTABILĂ

Prezentarea unei analize a situației economico-financiare actuale comparativ cu ultimii 3 ani, cu referire cel puțin la:

a) elemente de bilanț: active care reprezintă cel puțin 10% din total active; numerar și alte disponibilități lichide; profituri reinvestite; total active curente; total pasive curente;

Elemente de bilanț:

### 1. Activul bilanțului

Nr. crt.	Elemente de activ	2007	2008	2009
I	ACTIVE IMOBILIZATE din care:	5.518.313	6.639.042	6.298.077
1	Imobilizări necorporale	-	-	-
2	Imobilizări corporale	5.518.313	6.639.042	6.298.077
3	Imobilizări financiare	-	-	-
II	ACTIVE CIRCULANTE din care:	24.210.567	113.419.743	87.237.006
1	Stocuri	1.012.967	763.561	677.665
2	Creanțe	12.561.645	107.380.253	80.974.647
3	Casa și conturi la bănci	10.635.955	5.190.248	5.584.694
III	CHELTUIELI ÎN AVANS	78.846	85.681	111.746
	<b>TOTAL ACTIV</b>	<b>29.807.726</b>	<b>120.058.785</b>	<b>93.646.829</b>

### 2. Pasivul bilanțului


Nr. crt.	Elemente de pasiv	2007	2008	2009
1	Capital social subscris și vărsat	635.070	635.070	635.070
2	Rezerve din reevaluare	3.736.382	3.736.382	3.169.320
3	Rezerve	826.917	1.932.224	2.499.287
4	Profit sau pierdere reportată	-269.338	-	11.297.088
5	Profit	4.363.070	11.260.225	1.340.184
I	CAPITALURI PROPRII	9.292.101	17.563.901	18.990.949
II	PROVIZIOANE PENTRU RISCURI ȘI CHELTUIELI	3.955.000	3.387.000	.
III	DATORII - TOTAL	16.546.928	99.094.588	74.655.880
IV	VENITURI ÎN AVANS	13.697	13.296	-
	<b>TOTAL PASIV</b>	<b>29.807.726</b>	<b>120.058.785</b>	<b>93.646.829</b>

## 3. Contul de profit și pierdere

Nr. crt.	Denumirea indicatorului	2007	2008	2009
I	VENITURI DIN EXPLOATARE	74.824.184	142.487.104	61.243.350
	CIFRA DE AFACERI	74.427.355	141.518.779	60.954.454
II	VENITURI FINANCIARE	56.896	459.006	316.094
III	VENITURI EXCEPȚIONALE	-	-	-
A.	VENITURI TOTALE	74.881.080	142.946.110	61.559.444
IV	CHELTUIELI DE EXPLOATARE	69.591.533	129.481.985	59.351.938
V	CHELTUIELI FINANCIARE	116.980	92.374	271.546
VI	CHELTUIELI EXCEPȚIONALE	-	-	-
B.	CHELTUIELI TOTALE	69.708.513	129.574.915	59.623.484
VII	PROFIT BRUT (A-B)	5.172.567	13.371.195	1.935.980
VIII	IMPOZIT PE PROFIT	809.497	2.110.970	545.776
IX	RĂZULT. NET AL EXERCITIULUI PROFIT	4.363.070	11.260.225	1.390.184

## 6. SEMNĂTURI

**DIRECTOR GENERAL,**  
Ec. Bica Paul



**CONTABIL ȘEF,**  
Manolescu Constanta




Împuternicit autorizat de Consiliul de Administrație,  
VICEPREȘEDINTE C.A. - Ing. Stan Marin





# ForConCID S.A.

Rm. Vâlcea, str. Remus Bellu, nr. 1, jud. Vâlcea  
 Tel.: 0250734820, 0742077177, tel./fax: 0250731582  
 CUI: RO1474673, Reg. Com. J38/470/1991  
 Cont: RO73CECEVL010IRON0348443 Rm. Vâlcea  
 Cap. soc. 635.070 lei  
 Web: www.forconcid.ro e-mail: forconcid@inlus.ro



Nr. 786 / 10.05.2010

**CĂTRE,**

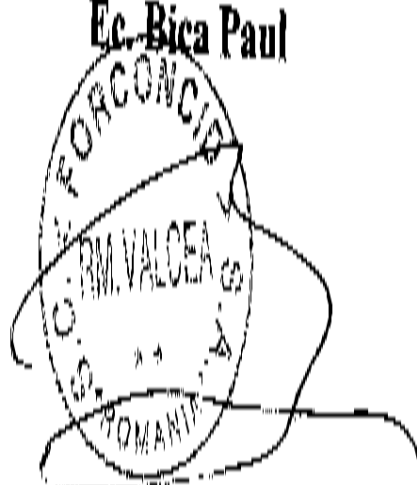
**-C.N.V.M.**

**-PIAȚA RASDAQ**

Vă înaintăm alăturat declarațiile persoanelor responsabile din cadrul societății  
 pentru exercițiul financiar 2009, conform Regulamentului CNVM numărul 1 pe 2006.

**DIRECTOR GENERAL,**

**Ec. Bica Paul**



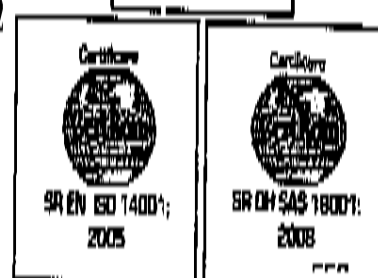

**CONTABIL ȘEF,**

**Ec. Manolescu Constanța**



# ForConCID S.A.

Rm. Vâlcea, str. Remus Bellu, nr. 1, jud. Vâlcea  
Tel.: 0250734820, 0742077177, tel./fax: 0250731582  
CUI: RO1474673, Reg. Com. J38/ 470/ 1991  
Cont: RO73CECEVL0101RON0348443 Rm. Vâlcea  
Cap. soc. 635.070 lei  
Web: www.forconcid.ro e-mail: forconcid@inlux.ro



## DECLARAȚIE

În conformitate cu Regulamentul C.N.V.M. nr.1/2006

Subsemnatul Bica Paul, CNP 1500528384186, având funcția de Director General îmi asum răspunderea că situațiile economico – financiare ale anului 2009 oferă o imagine corectă și conformă cu realitatea activelor, obligațiilor, poziției financiare, contului de profit și pierdere și că raportul Consiliului de administrație cuprinde o analiză corectă a dezvoltării și performanțelor societății, precum și o descriere a principalelor riscuri și incertitudini specifice activității desfășurate de societate.

Semnătură



# ForConCID S.A.

Rm. Vâlcea, str. Remus Bellu, nr. 1, jud. Vâlcea  
Tel.: 0250734820, 0742077177, tel./fax: 0250731582  
CUI: RO1474673, Reg. Com. J38/ 470/ 1991  
Cont: RO73CECEVL0101RON0348443 Rm. Vâlcea  
Cap. soc. 635.070 lei  
Web: www.forconcid.ro e-mail: forconcid@inlus.ro



## DECLARAȚIE

În conformitate cu Regulamentul C.N.V.M. nr.1/2006


Subsemnatul Stan Marin, CNP 1470212384205, având funcția de Consilier tehnic îmi asum răspunderea că situațiile economico – financiare ale anului 2009 oferă o imagine corectă și conformă cu realitatea activelor, obligațiilor, poziției financiare, contului de profit și pierdere și că raportul Consiliului de administrație cuprinde o analiză corectă a dezvoltării și performanțelor societății, precum și o descriere a principalelor riscuri și incertitudini specifice activității desfășurate de societate.

Semnătură



# ForConCID S.A.

Rm. Vâlcea, str. Remus Bellu, nr. 1, jud. Vâlcea  
Tel.: 0250734820, 0742077177, tel./fax: 0250731582  
CUI: RO1474673, Reg. Com. J38/470/1991  
Cont: RO73CECEVL010IRON0348443 Rm. Vâlcea  
Cap. soc. 635.070 lei  
Web: www.forconcid.ro e-mail: forconcid@inlus.ro



## DECLARAȚIE

În conformitate cu Regulamentul C.N.V.M. nr.1/2006

Subsemnatul Nicolcioiu Vasile, CNP 1491204182808, având funcția de Director tehnic îmi asum răspunderea că situațiile economico – financiare ale anului 2009 oferă o imagine corectă și conformă cu realitatea activelor, obligațiilor, poziției financiare, contului de profit și pierdere și că raportul Consiliului de administrație cuprinde o analiză corectă a dezvoltării și performanțelor societății, precum și o descriere a principalelor riscuri și incertitudini specifice activității desfășurate de societate.

Semnătură



# ForConCID S.A.

Rm. Vâlcea, str. Remus Bellu, nr. 1, jud. Vâlcea  
Tel.: 0250734820, 0742077177, tel./fax: 0250731582  
CUI: RO1474673, Reg. Com. J38/ 470/ 1991  
Cont: RO73CECEVL0101RON0348443 Rm. Vâlcea  
Cap. soc. 635.070 lei  
Web: www.forconcid.ro e-mail: forconcid@inlus.ro



## DECLARAȚIE

**În conformitate cu Regulamentul C.N.V.M. nr.1/2006**



Subsemnatul Ionescu Alexandru, CNP 1470124384191, având funcția de Inginer Șef îmi asum răspunderea că situațiile economico – financiare ale anului 2009 oferă o imagine corectă și conformă cu realitatea activelor, obligațiilor, poziției financiare, contului de profit și pierdere și că raportul Consiliului de administrație cuprinde o analiză corectă a dezvoltării și performanțelor societății, precum și o descriere a principalelor riscuri și incertitudini specifice activității desfășurate de societate.

Semnătură



# ForConCID S.A.

Rm. Vâlcea, str. Remus Bellu, nr. 1, jud. Vâlcea  
 Tel.: 0250734820, 0742077177, tel./fax: 0250731582  
 CUI: RO1474673, Reg. Com. J38/ 470/ 1991  
 Cont: RO73CECEVL0101RON0348443 Rm. Vâlcea  
 Cap. soc. 635.070 lei  
 Web: www.forconcid.ro e-mail: forconcid@inlus.ro



## DECLARAȚIE

**În conformitate cu Regulamentul C.N.V.M. nr.1/2006**




Subsemnata Ilinca Elena, CNP 2540927384190, având funcția de Ad. Delegat SUTPI îmi asum răspunderea că situațiile economico – financiare ale anului 2009 oferă o imagine corectă și conformă cu realitatea activelor, obligațiilor, poziției financiare, contului de profit și pierdere și că raportul Consiliului de administrație cuprinde o analiză corectă a dezvoltării și performanțelor societății, precum și o descriere a principalelor riscuri și incertitudini specifice activității desfășurate de societate.

Semnătură



# ForConCID S.A.

Rm. Vâlcea, str. Remus Bellu, nr. 1, jud. Vâlcea  
 Tel.: 0250734820, 0742077177, tel./fax: 0250731582  
 CUI: RO1474673, Reg. Com. 138/470/1991  
 Cont: RO73CECEVL0101RON0348443 Rm. Vâlcea  
 Cap. soc. 635.070 lei  
 Web: www.forconcid.ro e-mail: forconcid@inlus.ro



## DECLARAȚIE

În conformitate cu Regulamentul C.N.V.M. nr.1/2006


Subsemnata Manolescu Constanța, CNP 2590116384207, având funcția de Contabil șef îmi asum răspunderea că situațiile economico – financiare ale anului 2009 oferă o imagine corectă și conformă cu realitatea activelor, obligațiilor, poziției financiare, contului de profit și pierdere și că raportul Consiliului de administrație cuprinde o analiză corectă a dezvoltării și performanțelor societății, precum și o descriere a principalelor riscuri și incertitudini specifice activității desfășurate de societate.

Semnătură



# ForConCID S.A.

Rm. Vâlcea, str. Remus Bellu, nr. 1, jud. Vâlcea  
Tel.: 0250734820, 0742077177, tel./fax: 0250731582  
CUI: RO1474673, Reg. Com. J38/470/1991  
Cont: RO73CECEVL0101RON0348443 Rm. Vâlcea  
Cap. soc. 635.070 lei  
Web: www.forconcid.ro e-mail: forconcid@inlus.ro



## DECLARAȚIE

În conformitate cu Regulamentul C.N.V.M. nr.1/2006


Subsemnatul Bușe Aurelian, CNP 1720110382745, având funcția de Director sucursală îmi asum răspunderea că situațiile economico – financiare ale anului 2009 oferă o imagine corectă și conformă cu realitatea activelor, obligațiilor, poziției financiare, contului de profit și pierdere și că raportul Consiliului de administrație cuprinde o analiză corectă a dezvoltării și performanțelor societății, precum și o descriere a principalelor riscuri și incertitudini specifice activității desfășurate de societate.

Semnătură



# ForConCID S.A.

Rm. Vâlcea, str. Remus Bellu, nr. 1, jud. Vâlcea  
 Tel.: 0250734820, 0742077177, tel./fax: 0250731582  
 CUI: RO1474673, Reg. Com. J38/470/1991  
 Cont: RO73CECEVL0101RON0348443 Rm. Vâlcea  
 Cap. soc. 635.070 lei  
 Web: www.forconcid.ro e-mail: forconcid@inlms.ro



Nr. .... / .....

## DECLARAȚIE

În conformitate cu Regulamentul C.N.V.M. nr.1/2006


Subsemnatul Cârștoc Daniel, CNP 16905261807910, având funcția de Director sucursală îmi asum răspunderea că situațiile economico - financiare ale anului 2009 oferă o imagine corectă și conformă cu realitatea activelor, obligațiilor, poziției financiare, contului de profit și pierdere și că raportul Consiliului de administrație cuprinde o analiză corectă a dezvoltării și performanțelor societății, precum și o descriere a principalelor riscuri și incertitudini specifice activității desfășurate de societate.

Semnătură



# ForConCID S.A.

Rm. Vâlcea, str. Remus Bellu, nr. 1, jud. Vâlcea  
Tel.: 0250734820, 0742077177, tel./fax: 0250731582  
CUI: RO1474673, Reg. Com. J38/470/1991  
Cont: RO73CECEVL0101RON0348443 Rm. Vâlcea  
Cap. soc. 635.070 lei  
Web: www.forconcid.ro e-mail: forconcid@inlvs.ro



## DECLARAȚIE

În conformitate cu Regulamentul C.N.V.M. nr.1/2006

Subsemnatul Danci Călin Dan, CNP 16702026120642, având funcția de Administrator îmi asum răspunderea că situațiile economico – financiare ale anului 2009 oferă o imagine corectă și conformă cu realitatea activelor, obligațiilor, poziției financiare, contului de profit și pierdere și că raportul Consiliului de administrație cuprinde o analiză corectă a dezvoltării și performanțelor societății, precum și o descriere a principalelor riscuri și incertitudini specifice activității desfășurate de societate.

Semnătură

**S.C. GEOPIN CONSULTING S.R.L****Ramnicu Valcea, str. Calea lui Traian, nr.181****Bl.12, sc.C, ap.19****Autorizatie 436/2003****J38/768/2003****CUI : 15768873****RAPORTUL AUDITORULUI INDEPENDENT****CATRE ACTIONARIII SOCIETATII  
COMERCIALE****FORCONCID S.A. RAMNICU VALCEA**

Noi, am auditat situatiile financiare anexate ale S.C FORCONCID S.A Rm. Vâlcea, care cuprind bilantul contabil la data de 31.12.2009, contul de profit și pierdere, situatia modificării capitalului propriu si situatia fluxurilor de trezorerie pentru exercitiul incheiat la acesta data, precum si o sinteza a politicilor contabile semnificative si alte note explicative.

**Destinatia raportului**

Raportul este adresat AGA, conducerii executive si CNVM.

### Responsabilitatea conducerii pentru situatiile financiare

Conducerea "Societatii" este responsabila pentru intocmirea si prezentarea fidela a acestor situatii financiare in conformitate cu cadrul aplicabil de raportare financiara stabilit de OMFP 1.752/2005 cu modificarile si completarile ulterioare.

Aceasta responsabilitate include:

- Conceperea, implementarea si mentinerea unui sistem de control intern relevant pentru intocmirea si prezentarea fidela de situatii financiare ce nu contin denaturari semnificative datorate fie fraudei, fie erorii;
- Selectarea si aplicarea politicilor contabile adecvate;
- Realizarea unor estimari contabile rezonabile pentru circumstantele date.

### Responsabilitatea auditorului

Responsabilitatea noastră este de a exprima o opinie cu privire la aceste situatii financiare in baza auditului efectuat.

Auditul a fost elaborat in conformitate cu Standardele Internationale de Audit adoptate integral de Camera Auditorilor Financiari din Romania.

Aceste standarde cer ca noi sa ne conformam cerintelor etice si sa planificam si realizam auditul in vederea

obținerii unei asigurări rezonabile ca situațiile financiare nu conțin denaturări semnificative.

Un audit implica realizarea procedurilor necesare pentru obținerea probelor de audit referitoare la sume și alte informații publicate în situațiile financiare. Procedurile selectate depind de raționamentul auditorului, inclusiv evaluarea riscurilor ca situațiile financiare să prezinte denaturări semnificative datorate fie fraudei, fie erorii. În evaluarea acestor riscuri, auditorul analizează sistemul de control intern relevant pentru întocmirea și prezentarea fidelă a situațiilor financiare ale entității, cu scopul de a planifica proceduri de audit adecvate în circumstanțele date, dar nu în scopul exprimării unei opinii cu privire la eficacitatea controlului intern al entității.

În cadrul unui audit se evaluează, de asemenea, gradul de adecvare politicilor contabile folosite și măsura în care estimările contabile elaborate de conducere sunt rezonabile, precum și prezentarea globală a situațiilor financiare.

Considerăm ca probele de audit pe care le-am obținut sunt suficiente și adecvate pentru a forma o bază pentru opinia noastră de audit.

### Opinia auditorului independent

În opinia noastră, situațiile financiare prezintă cu fidelitate sub toate aspectele semnificative poziția financiară a

S.C FORCONCID S.A Rm. Vâlcea așa cum se prezintă aceasta la data de 31.12.2009, contul de profit și pierdere și tabloul fluxurilor de trezorerie, pentru anul încheiat, în conformitate cu cadrul general de raportare financiară stabilit prin OMFP 1.752/2005 pentru aprobarea reglementărilor contabile conforme cu directivele europene cu modificările și completările ulterioare.

#### Alte aspecte

Acest raport de audit este întocmit exclusiv pentru uzul "Societății". Auditul nostru a fost efectuat pentru a putea raporta acționarilor "Societății" acele aspecte pe care trebuie să le raportăm într-un raport de audit și nu pentru alte scopuri.

Responsabilitatea noastră pentru auditul efectuat, pentru raportul de audit sau pentru opinia exprimată este numai față de "Societate". Situațiile financiare anexate nu sunt întocmite în conformitate cu reglementări și principii contabile acceptate în țări și jurisdicții, altele decât România și, de aceea nu se adresează persoanelor și utilizatorilor care nu cunosc reglementările contabile din România, aprobate prin OMFP nr.1.752/2005, cu modificările și completările ulterioare.

#### Raport privind conformitatea raportului administratorilor cu situațiile financiare

În conformitate cu pct.263(2) din reglementările contabile conforme cu directiva a patra a comunităților europene aprobate prin OMFP 1.752/2005, noi am citit raportul administratorilor atasat situațiilor financiare. Raportul

administratorilor nu este parte integranta a situatiilor  
financiare. Noi nu am identificat in Raportul  
administratorilor informatii care sa fie in mod semnificativ  
neconcordante cu situatiile financiare anexate.

Data raportului : 29 Martie 2010

Adresa auditorului :

S.C GEOPIN CONSULTING SRL

Str. Calea lui Traian nr. 181

Bloc 12 , sc. C , Et. IV , Ap. 19

Tel/fax 0250.743515

Mobil 0742484462


Semnătura auditorului

S.C GEOPIN CONSULTING SRL



Administrator

Pinosanu Gheorghe



SC FORCONCID SA  
RM VALCEA  
STR REMUS BELU NR1

## **RAPORT**

### **AL COMISIEI DE CENZORI**

Privind:

ACTIVITATEA SOCIETATII IN PERIOADA 01.01.2009-31.12.2009  
Comisia de cenzori formata din:

- Ec. Gogonetu Constantin
- Cismaru Constantin
- Stegarus Titus

In conformitate cu prevederile Legii 31/1990 am verificat modul cum a fost intocmit bilantul contabil, contul de profit si pierderi si modul de tinere a registrelor si documentelor de evidenta. Pe baza acestor verificari prezentam Adunarii Generale a Actionarilor (consiliul de administratie) urmatorul:

## **RAPORT**

### **I. INFORMATII GENERALE**

SC FORCONCID SA RM VALCEA, cu sediul in strada Remus Belu nr 1 s-a infiintat in baza H G 1296/13.12.1990 in conformitate cu prevederile Legii 15/1990 din fosta Antrepriza de Constructii Montaj si Reparatii Rm Valcea. Societatea functioneaza ca societate comerciala pe actiuni si este inmatriculata la Registrul Comertului sub nr J38/470/1991 cod unic 1474673.

Capitalul social subscris si varsat este de 635070 lei, corespunzator unui numar de 254.028 actiuni , cu o valoare nominala de 2,5 lei.

In perioada de raportare nu s-au inregistrat modificari de capital social.

Structura actionarilor este urmatoarea:

- Asociatia PAS 85.542 actiuni reprezentand	33,67%;
- alti actionari persoane fizice 168.486 actiuni reprezentand	66,33%
Total	254.028 actiuni 100%

**Obiectul de activitate** al societatii este in principal executarea de constructii de cladiri si lucrari de geniu civil, ce se realizeaza prin cele trei sucursale; Valea Oltului, Tg Jiu si SUTPI Rm Valcea.

#### ADMINISTRAREA SOCIETATII

In perioada 01 ianuarie- 31 decembrie 2008 societatea a fost administrata de Consiliul de Administratie ales format din:

- ec Bica Paul	presedinte
- cons. Jur. Georgescu Elena	secretar
-ing Stan Marin	vicepresedinte
-ing Nicolcioiu Vasile	membru
-ing Ilinca Elena	membru
- Donci Catalin Dan	membru

#### 2.ORGANIZAREA GESTIUNILOR DE VALORI MATERIALE , EVIDENTA CONTABILA ANALITICA SI SINTETICA

Societatea este organizata astfel:

- SC FORCONCID SA – persoana juridica;
  - Sucursala Valea Oltului cu sediul in Rm Valcea;
  - Sucursala Tg. Jiu cu sediul in Tg Jiu;
  - Sucursala SUTPI cu sediul in Rm Valcea;
  - Pensiunea Bradul-com Voineasa – Obarsia Lotrului.

Sucursalele au organizata evidenta contabila la nivel de balanta analitica centralizate la nivel de societate.

Lunar se centralizeaza la sediul societatii balantele de verificare intocmite la nivelul sucursalelor, se determina si se evidentiaza profitul unitatii.

Valorile materiale sunt gestionate la nivelul fiecărei subunități și la nivelul unității, evidența contabilă și analitică se ține în același mod.  
Între evidența contabilă sintetică și analitică există concordanță.

### **3. CONTROLUL FINANCIAR PREVENTIV ȘI DE GESTIUNE**

Controlul financiar preventiv este organizat și se exercită prin viza contabilului șef iar la sucursale prin delegare de competență la contabili.

În perioada de raportare nu s-a efectuat controlul gestionar atât la nivel de sediu central cât și la nivel de sucursale.

### **4. CONDUCEREA EVIDENȚEI CONTABILE**

Evidența contabilă este condusă în conformitate cu prevederile Legii 82/1991 cu modificările ulterioare și a Ordinului Ministrului Finanțelor Publice 1752/2005.

Sunt organizate compartimente distincte financiar contabile la nivelul societății și sucursalelor.

Lunar se întocmesc balanțele de verificare și registrele obligatorii.

### **5. RESPECTAREA PRINCIPILOR CONTABILITĂȚII**

Elementele patrimoniale reflectate în bilanțul contabil întocmit la închiderea exercitiului 2009 sunt evaluate astfel:

- stocurile materiale la valoarea de intrare;
- imobilizările corporale la valoarea de intrare sau valoarea reevaluată pentru cele care au fost supuse acestui proces mai puțin amortizarea;
- imobilizările financiare la valoarea nominală;
- creanțele și obligațiile sunt evaluate la valoarea nominală.

### **6. ÎNTOCMIREA BILANȚULUI CONTABIL ȘI A CONTULUI DE PROFIT ȘI PIERDERE**

Bilanțul contabil s-a întocmit pe baza soldurilor din balanța de verificare.

Contul de profit si pierdere se prezinta astfel:

1. Venituri din exploatare	61.243.350 lei
2. Venituri financiare	316.094 lei
3. Venituri extraordinare	0 lei
<b>TOTAL VENITURI</b>	<b>61.559.444 lei</b>
1. Cheltuieli de exploatare	59.351.938 lei
2. Cheltuieli financiare	271.546 lei
3. Cheltuieli extraordinare	0 lei
<b>TOTAL CHELTUIELI</b>	<b>59.623.484 lei</b>
1. Profi din exploatare	1.891.412 lei
2. Profit din activ financiara	44,548 lei
3. Pierdere din activitati extraordinare	0 lei
Profit brut	1.935.960 lei
Impozit pe profit	545.776 lei
Profit net	1.390.184 lei

Cifra de afaceri realizata reprezinta 43,07% din cifra de afaceri a anului precedent ceea ce a dus si la diminuarea profitului.

Profitul brut realizat este doar de 14,47% din profitul anului precedent. Profitul brut este cu mult mai mic decat cifra de afaceri ca urmare a costurilor fixe care s-au mentinut la aproximativ acelasi nivel fata de anul precedent.

Profitul net se poate repartiza in conformitate cu propunerea Consiliului de administratie si aprobarea Adunarii generale in totalitate nefiind cazul de acoperirea pierderilor din anii precedenti.

Profitul net al anului precedent nerepartizat pana in prezent este de 11297087.48 lei Consiliul de Administrare si respectiv Adunarea Generala a asociatilor se poate pronunta si asupra repartizarii acestuia.

In opinia celorlalti este bine ca din profitul realizat sa se aloce o parte substantiala si pentru dezvoltare si modernizare.

## **7. INDICATORII DE BONITATE FINANCIARA SI EFICIENTA ECONOMICA**

- lichiditate curenta 1,17 reprezinta un nivel foarte bun
- Lichiditate imediata de 1,16 reprezinta un nivel foarte bun.
- Gradul de indatorare raportat la capitalul propriu este de 0.
- Rata rentabilitatii calculate in raport de cifra de afacerii este de 3.1% a scazut cu mult fata de anul precedent..

- e. Rata rentabilitatii calculate in raport de capitalul social subscris si varsat este de 12%.

Indicatorii de bonitate calculati mai sus pun in evidenta o activitate economica financiara buna chiar daca activitatea s-a desfasurat intr-un an cu criza economica si in special in activitatea de constructii.

### **8. IMPOZITELE, TAXELE SI ALTE OBLIGATII DATORATE SI VARSATE BUGETULUI DE STAT, BUGETULUI LOCAL, BUGETULUI DE ASIGURARI SOCIALE SI FONDURILOR SPECIALE**

Obligatiile datorate bugetului de stat, bugetelor locale, asigurarilor sociale, contributi, asigurarilor sociale de sanatate, fonduri speciale, taxele s-au calculat si evidentiat la nivel de sucursale, vectorul fiscal fiind stabilit la nivel de societate. Societatea nu are datorii restante.

### **9. APRECIERI ASUPRA ACTIVITATII CONSILIULUI DE ADMINISTRATIE IN COMPONENTA INITIALA PANA LA DATA PREZENTEI ADUNARI GENERALE A ACTIONARILOR**

Avand in vedere rezultatele societatii prezentata mai sus, aprecierea comisiei de cenzori, asupra activitatii desfasurate de Consiliul de Administratie este veridica si fara repros, drept pentru care propunem validarea tuturor deciziilor adoptate de consiliul de administratie.

### **10. CONCLUZII**

Mentionam ca in cursul anului 2009 comisia de cenzori nu a inregistrat sesizari din partea actionarilor ce ar fi necesitat un control suplimentar.

In opinia noastra Bilantul Contabil, Contul de profit si pierdere pe anul 2009 au fost intocmite cu respectarea prevederilor legale, reflecta situatia societatii la data de 31.12.2009 si sunt conforme cu balanta de verificare.

Comisia de cenzori,

GOGONETU CONSTANTIN

CISMARU CONSTANTIN

STEGARUSI TITUS



Bifati numai daca este cazul:  Mari Contribuabili care depun bilantul la Bucuresti Sucursala

F10 - pag. 1

Tip situatie financiara : BL

Entitatea	SC FORCONCID SA					
Adresa	Judet	Sector	Localitate			
	Valcea		RM VALCEA			
	Strada	Nr.	Bloc	Scara	Ap.	Telefon
	REMUS BELLU	1				0251731582

Numar din registrul comertului	J38/470/1991	Cod unic de inregistrare	1474673
--------------------------------	--------------	--------------------------	---------

Forma de proprietate	34--Societati comerciale pe actiuni
----------------------	-------------------------------------

Activitatea preponderanta (cod si denumire clasa CAEN)

4120 Lucrări de construcții a clădirilor rezidențiale și nerezidențiale
---

**BILANT**

Formular 10

la data de 31.12.2009

- lei -

Denumirea elementului	Nr. rd.	Sold la 01.01.2009	Sold la 31.12.2009
A	B	1	2
<b>A. ACTIVE IMOBILIZATE</b>			
<b>I. IMOBILIZĂRI NECORPORALE</b>			
1. Cheltuieli de constituire (ct.201-2801)	01		
2. Cheltuielile de dezvoltare (ct.203-2803-2903)	02		
3. Concesiuni, brevete, licențe, mărci comerciale, drepturi și active similare și alte immobilizări necorporale (ct. 205 + 208 - 2805 - 2808 - 2905 - 2908)	03		
4. Fond comercial (ct.2071-2807-2907)	04		
5. Avansuri și immobilizări necorporale în curs de execuție (ct.233+234-2933)	05		
TOTAL (rd.01 la 05)	06		
<b>II. IMOBILIZĂRI CORPORALE</b>			
1. Terenuri și construcții (ct. 211 + 212 - 2811 - 2812 - 2911 - 2912)	07	4.604.768	4.265.077
2. Instalații tehnice și mașini (ct. 213 - 2813 - 2913)	08	1.388.935	1.169.102
3. Alte instalații, utilaje și mobilier (ct. 214 - 2814 - 2914)	09	67.354	69.108
4. Avansuri și immobilizări corporale în curs de execuție (ct. 231 + 232 - 2931)	10	577.985	794.790
TOTAL (rd. 07 la 10)	11	6.639.042	6.298.077
<b>III. IMOBILIZĂRI FINANCIARE</b>			
1. Acțiuni deținute la entitățile afiliate (ct. 261 - 2961)	12		
2. Împrumuturi acordate entităților afiliate (ct. 2671 + 2672 - 2964)	13		
3. Interese de participare (ct. 263 - 2962)	14		
4. Împrumuturi acordate entităților de care compania este legată în virtutea intereselor de participare (ct. 2673 + 2674 - 2965)	15		
5. Investiții deținute ca immobilizări (ct. 265 - 2963)	16		
6. Alte împrumuturi (ct. 2675* + 2676* + 2678* + 2679* - 2966* - 2968*)	17		
TOTAL (rd. 12 la 17)	18		

				F10 - pag. 2	
Denumirea elementului	Nr. rd.	Sold la 01.01.2009	Sold la 31.12.2009		
A	B	1	2		
ACTIVE IMOBILIZATE - TOTAL (rd. 06 + 11 + 18)	19	6.639.042	6.298.077		
B. ACTIVE CIRCULANTE					
I. STOCURI					
1. Materii prime și materiale consumabile (ct. 301 + 302 + 303 +/- 308 + 351 + 358 + 381 +/- 388 - 391 - 392 - 3951 - 3958 - 398)	20	752.936	556.563		
2. Producția în curs de execuție (ct. 331 + 332 + 341 +/- 348* - 393 - 3941 - 3952)	21		100.733		
3. Produse finite și mărfuri (ct. 345 + 346 +/- 348* + 354 + 356 + 357 + 361 +/- 368 + 371 +/- 378 - 3945 - 3946 - 3953 - 3954 - 3956 - 3957 - 396 - 397 - 4428)	22	10.625	13.034		
4. Avansuri pentru cumpărări de stocuri (ct. 4091)	23		7.335		
TOTAL (rd. 20 la 23)	24	763.561	677.665		
II. CREANȚE (Sumele care urmează să fie încasate după o perioadă mai mare de un an trebuie prezentate separat pentru fiecare element.)					
1. Creanțe comerciale <sup>26)</sup> (ct. 2675* + 2676* + 2678* + 2679* - 2966* - 2968* + 4092 + 411 + 413 + 418 - 491)	25	106.538.615	80.935.139		
2. Sume de încasat de la entitățile afiliate (ct. 451 - 495*)	26				
3. Sume de încasat de la entitățile de care compania este legată în virtutea intereselor de participare (ct. 453 - 495*)	27				
4. Alte creanțe (ct. 425 + 4282 + 431 + 437 + 4382 + 441 + 4424 + 4428 + 444 + 445 + 446 + 447 + 4482 + 4582 + 461 + 473 - 496 + 5187)	28	841.638	39.508		
5. Capital subscris și nevărsat (ct. 456 - 495*)	29				
TOTAL (rd. 25 la 29)	30	107.380.253	80.974.647		
III. INVESTIȚII PE TERMEN SCURT					
1. Acțiuni deținute la entitățile afiliate (ct. 501 - 591)	31				
2. Alte investiții pe termen scurt (ct. 505 + 506 + 508 - 595 - 596 - 598 + 5113 + 5114)	32				
TOTAL (rd. 31 + 32)	33				
IV. CASA ȘI CONTURI LA BĂNCI (ct. 5112 + 512 + 531 + 532 + 541 + 542)	34	5.190.248	5.584.694		
ACTIVE CIRCULANTE - TOTAL (rd. 24 + 30 + 33 + 34)	35	113.334.062	87.237.006		
C. CHELTUIELI ÎN AVANS (ct. 471)	36	85.681	111.746		
D. DATORII: SUMELE CARE TREBUIE PLĂTITE ÎNTR-O PERIOADĂ DE PÂNĂ LA UN AN					
1. Împrumuturi din emisiunea de obligațiuni, prezentându-se separat împrumuturile din emisiunea de obligațiuni convertibile (ct. 161 + 1681 - 169)	37				
2. Sume datorate instituțiilor de credit (ct. 1621 + 1622 + 1624 + 1625 + 1627 + 1682 + 5191 + 5192 + 5198)	38	584.880			
3. Avansuri încasate în contul comenzilor (ct. 419)	39				
4. Datorii comerciale - furnizori (ct. 401 + 404 + 408)	40	91.696.873	71.871.586		
5. Efecte de comerț de plătit (ct. 403 + 405)	41				
6. Sume datorate entităților afiliate (ct. 1661 + 1685 + 2691 + 451)	42				
7. Sume datorate entităților de care compania este legată în virtutea intereselor de participare (ct. 1663 + 1686 + 2692 + 453)	43				

			F10 - pag. 3	
Denumirea elementului	Nr. rd.	Sold la 01.01.2009	Sold la 31.12.2009	
A	B	1	2	
8. Alte datorii, inclusiv datoriile fiscale și datoriile privind asigurările sociale (ct. 1623 + 1626 + 167 + 1687 + 2693 + 421 + 423 + 424 + 426 + 427 + 4281 + 431 + 437 + 4381 + 441 + 4423 + 4428 + 444 + 446 + 447 + 4481 + 455 + 456 + 457 + 4581 + 462 + 473 + 509 + 5186 + 5193 + 5194 + 5195 + 5196 + 5197)	44	6.812.835	2.784.294	
TOTAL (rd. 37 la 44)	45	99.094.588	74.655.880	
E. ACTIVE CIRCULANTE NETE/DATORII CURENTE NETE (rd. 35 + 36 - 45 - 62)	46	14.311.859	12.692.872	
F. TOTAL ACTIVE MINUS DATORII CURENTE (rd. 19 + 46)	47	20.950.901	18.990.949	
G. DATORII: SUMELE CARE TREBUIE PLĂTITE ÎNTR-O PERIOADĂ MAI MARE DE UN AN				
1. Împrumuturi din emisiunea de obligațiuni, prezentându-se separat împrumuturile din emisiunea de obligațiuni convertibile (ct. 161 + 1681 - 169)	48			
2. Sume datorate instituțiilor de credit (ct. 1621 + 1622 + 1624 + 1625 + 1627 + 1682 + 5191 + 5192 + 5198)	49			
3. Avansuri încasate în contul comenzilor (ct. 419)	50			
4. Datorii comerciale - furnizori (ct. 401 + 404 + 408)	51			
5. Efecte de comerț de plătit (ct. 403 + 405)	52			
6. Sume datorate entităților afiliate (ct. 1661 + 1685 + 2691* + 451)	53			
7. Sume datorate entităților de care compania este legată în virtutea intereselor de participare (ct. 1663 + 1686 + 2692 + 453)	54			
8. Alte datorii, inclusiv datoriile fiscale și datoriile privind asigurările sociale (ct. 1623 + 1626 + 167 + 1687 + 2693 + 421 + 423 + 424 + 426 + 427 + 4281 + 431 + 437 + 4381 + 441 + 4423 + 4428 + 444 + 446 + 447 + 4481 + 455 + 456 + 457 + 4581 + 462 + 473 + 509 + 5186 + 5193 + 5194 + 5195 + 5196 + 5197)	55			
TOTAL (rd. 48 la 55)	56			
H. PROVIZIOANE				
1. Provizioane pentru pensii și obligații similare (ct. 1515)	57			
2. Provizioane pentru impozite (ct. 1516)	58			
3. Alte provizioane (ct. 1511 + 1512 + 1513 <sup>27)</sup> + 1514 + 1518)	59	3.387.000		
TOTAL (rd. 57 la 59)	60	3.387.000		
I. VENITURI ÎN AVANS				
1. Subvenții pentru investiții (ct. 131 + 132 + 133 + 134 + 138)	61			
2. Venituri înregistrate în avans (ct. 472)	62	13.296		
TOTAL (rd. 61 + 62)	63	13.296		
J. CAPITAL ȘI REZERVE				
I. CAPITAL				
1. Capital subscris vărsat (ct. 1012)	64	635.070	635.070	
2. Capital subscris nevărsat (ct. 1011)	65			
3. Patrimoniul regiei (ct. 1015)	66			
TOTAL (rd. 64 la 66)	67	635.070	635.070	
II. PRIME DE CAPITAL (ct. 104)	68			
III. REZERVE DIN REEVALUARE (ct. 105)	69	3.736.382	3.169.320	

F10 - pag. 4

Denumirea elementului	Nr. rd.	Sold la 01.01.2009	Sold la 31.12.2009
A	B	1	2
IV. REZERVE			
1. Rezerve legale (ct. 1061)	70	127.014	127.014
2. Rezerve statutare sau contractuale (ct. 1063)	71		
3. Rezerve reprezentând surplusul realizat din rezerve din reevaluare (ct. 1065)	72		567.063
4. Alte rezerve (ct. 1068)	73	1.805.210	1.805.210
TOTAL (rd. 70 la 73)	74	1.932.224	2.499.287
Acțiuni proprii (ct. 109)	75		
Câștiguri legate de instrumentele de capitaluri proprii (ct. 141)	76		
Pierderi legate de instrumentele de capitaluri proprii (ct. 149)	77		
V. PROFITUL SAU PIERDEREA REPORTAT(Ă)			
SOLD C (ct. 117)	78		11.297.088
SOLD D (ct. 117)	79		
VI. PROFITUL SAU PIERDEREA EXERCITIULUI FINANCIAR			
SOLD C (ct. 121)	80	11.260.225	1.390.184
SOLD D (ct. 121)	81		0
Repartizarea profitului (ct. 129)	82		
CAPITALURI PROPRII - TOTAL (rd. 67+68+ 69+ 74 - 75 + 76 - 77+78 - 79 + 80 - 81 - 82)	83	17.563.901	18.990.949
Patrimoniul public (ct. 1016)	84		
CAPITALURI - TOTAL (rd. 83 + 84)	85	17.563.901	18.990.949

\*) Conturi de repartizat după natura elementelor respective.

26) Sumele înscrise la acest rând și preluate din conturile 2675 la 2679 reprezintă creanțele aferente contractelor de leasing financiar și altor contracte asimilate, precum și alte creanțe imobilizate, scadente într-o perioadă mai mică de 12 luni.

27) Acest cont apare la entitățile care au aplicat Reglementările contabile aprobate prin Ordinul ministrului finanțelor publice nr. 94/2001, precum și la cele care aplică prevederile pct. 92 (3) din Reglementările contabile conforme cu Directiva a IV-a a Comunităților Economice Europene, parte componentă a Reglementărilor contabile conforme cu directivele europene, aprobate prin OMFP nr. 1752/2005, cu modificările și completările ulterioare.

Suma de control F10: 1166561356 / 3470611170**ADMINISTRATOR,****INTOCMIT,**

Numele și prenumele

Numele și prenumele

BICA-HIOARA PAUL-MIHAIL

MANOLESCU CONSTANTA

Semnatura

Semnatura

Stampila unitatii

Calitatea

12--CONTABIL SEF

Formular  
VALIDAT

Nr. de înregistrare în organismul profesional:

# CONTUL DE PROFIT SI PIERDERE

la data de 31.12.2009

Formular 20

- lei -

Denumirea indicatorilor	Nr. rd.	Exercitiul financiar 2008	Exercitiul financiar 2009
A	B	1	2
1. Cifra de afaceri netă (rd. 02 la 05)	01	141.518.779	60.954.454
Producția vândută (ct.701+702+703+704+705+706+708)	02	141.347.829	60.781.237
Venituri din vânzarea mărfurilor(ct. 707)	03	170.950	173.217
Venituri din dobânzi înregistrate de entitățile al căror obiect de activitate îl constituie leasingul (ct.766)	04		
Venituri din subvenții de exploatare aferente cifrei de afaceri nete (ct.7411)	05		
2. Variația stocurilor de produse finite și a producției în curs de execuție (ct.711)			
Sold C	06	79.086	153.610
Sold D	07		
3. Producția realizată de entitate pentru scopurile sale proprii și capitalizată (ct.721+ 722)	08		
4. Alte venituri din exploatare(ct.7417+758)	09	889.239	135.286
<b>VENITURI DIN EXPLOATARE - TOTAL (rd. 01+06-07+08+09)</b>	10	142.487.104	61.243.350
5. a) Cheltuieli cu materiile prime și materialele consumabile (ct.601+602-7412)	11	8.483.139	5.769.955
Alte cheltuieli materiale (ct.603+604+606+608)	12	148.482	68.252
b) Alte cheltuieli externe (cu energie și apă)(ct.605-7413)	13	168.351	173.194
c) Cheltuieli privind mărfurile (ct.607)	14	74.548	79.573
6. Cheltuieli cu personalul (rd. 16+17), din care:	15	6.555.646	6.813.423
a) Salarii și indemnizații (ct.641+642-7414)	16	4.975.017	5.039.805
b) Cheltuieli cu asigurările și protecția socială (ct.645-7415)	17	1.580.629	1.773.618
7.a) Ajustări de valoare privind imobilizările corporale și necorporale (rd. 19-20)	18	673.839	642.477
a.1) Cheltuieli (ct.6811+6813)	19	673.839	642.477
a.2) Venituri (ct.7813)	20		
b) Ajustări de valoare privind activele circulante (rd. 22-23)	21	-313.390	
b.1) Cheltuieli (ct.654+6814)	22	109.082	
b.2) Venituri (ct.754+7814)	23	422.472	
8. Alte cheltuieli de exploatare (rd. 25 la 28)	24	114.259.370	49.192.064
8.1. Cheltuieli privind prestațiile externe (ct.611+612+613+614+621+622+623+624+625+626+627+628-7416)	25	113.842.884	47.839.067
8.2. Cheltuieli cu alte impozite, taxe și vărsăminte asimilate (ct.635)	26	197.222	229.048
8.3. Cheltuieli cu despăgubiri, donații și activele cedate (ct.658)	27	219.264	1.123.949
Cheltuieli privind dobânzile de refinanțare înregistrate de entitățile al căror obiect de activitate îl constituie leasingul (ct.666)	28		
Ajustări privind provizioanele (rd. 30-31)	29	-568.000	-3.387.000

			F20 - pag. 2	
Denumirea indicatorilor	Nr. rd.	Exercitiul financiar 2008	Exercitiul financiar 2009	
A	B	1	2	
- Cheltuieli (ct.6812)	30			
- Venituri (ct.7812)	31	568.000	3.387.000	
CHELTUIELI DE EXPLOATARE - TOTAL (rd. 11 la 15+18+21+24+29)	32	129.481.985	59.351.938	
PROFITUL SAU PIERDEREA DIN EXPLOATARE:				
- Profit (rd. 10-32)	33	13.005.119	1.891.412	
- Pierdere (rd. 32-10)	34	0	0	
9. Venituri din interese de participare (ct.7611+7613)	35			
- din care, veniturile obținute de la entitățile afiliate	36			
10. Venituri din alte investiții și împrumuturi care fac parte din activele imobilizate (ct.763)	37			
- din care, veniturile obținute de la entitățile afiliate	38			
11. Venituri din dobânzi (ct.766)	39	459.006	316.094	
- din care, veniturile obținute de la entitățile afiliate	40			
Alte venituri financiare (ct.762+764+765+767+768)	41			
VENITURI FINANCIARE - TOTAL (rd. 35+37+39+41)	42	459.006	316.094	
12. Ajustări de valoare privind imobilizările financiare și investițiile deținute ca active circulante (rd. 44-45)	43			
- Cheltuieli (ct.686)	44			
- Venituri (ct.786)	45			
13. Cheltuieli privind dobânzile (ct.666-7418)	46	92.930	271.546	
- din care, cheltuielile în relația cu entitățile afiliate	47			
Alte cheltuieli financiare (ct.663+664+665+667+668)	48			
CHELTUIELI FINANCIARE - TOTAL (rd. 43+46+48)	49	92.930	271.546	
PROFITUL SAU PIERDEREA FINANCIAR(Ă):				
- Profit (rd. 42-49)	50	366.076	44.548	
- Pierdere (rd. 49-42)	51	0	0	
14. PROFITUL SAU PIERDEREA CURENT(Ă):				
- Profit (rd. 10+42-32-49)	52	13.371.195	1.935.960	
- Pierdere (rd. 32+49-10-42)	53	0	0	
15. Venituri extraordinare (ct.771)	54			
16. Cheltuieli extraordinare (ct.671)	55			
17. PROFITUL SAU PIERDEREA DIN ACTIVITATEA EXTRAORDINARĂ:				
- Profit (rd. 54-55)	56	0	0	
- Pierdere (rd. 55-54)	57	0	0	
VENITURI TOTALE (rd. 10+42+54)	58	142.946.110	61.559.444	
CHELTUIELI TOTALE (rd. 32+49+55)	59	129.574.915	59.623.484	

			F20 - pag. 3	
Denumirea indicatorilor	Nr. rd.	Exercitiul financiar 2008	Exercitiul financiar 2009	
A	B	1	2	
PROFITUL SAU PIERDEREA BRUT(Ă):				
- Profit (rd. 58-59)				
- Pierdere (rd. 59-58)	60	13.371.195	1.935.960	
18. Impozitul pe profit (ct.691)	61	0	0	
19. Alte impozite ne reprezentate la elementele de mai sus (ct.698)	62	2.110.970	545.776	
20. PROFITUL SAU PIERDEREA NET(Ă) A EXERCITIULUI FINANCIAR:	63			
- Profit (rd. 60+61+62+63)	64	11.260.225	1.390.184	
- Pierdere (rd. 61+62+63-60)	65	0	0	
Suma de control F20:	1627437085 / 3470611170			

**ADMINISTRATOR,****INTOCMIT,**

Numele si prenumele


BICA-HIOARA PAUL-MIHAIL

Numele si prenumele

MANOLESCU CONSTANTA

Semnatura

Stampila unitatii



Semnatura

Calitatea

12--CONTABIL SEF

Formular  
VALIDAT

Nr.de inregistrare in organismul profesional:

## DATE INFORMATIVE

F30 - pag. 1

Formular 30

la data de 31.12.2009

- lei -

I. Date privind rezultatul înregistrat		Nr. rd.	Nr. unitati	Sume	
A		B	1	2	
Unitati care au înregistrat profit		01	1	1.390.184	
Unitati care au înregistrat pierdere		02	0	0	
II Date privind platile restante		Nr. rd.	Total, din care:	Pentru activitatea curenta	Pentru activitatea de investitii
A		B	1=2+3	2	3
Plati restante - total (rd.04+08+14 la 18+22), din care:		03	2.310.000	2.310.000	
Furnizori restanți - total (rd. 05 la 07), din care:		04	2.310.000	2.310.000	
- peste 30 de zile		05	2.206.000	2.206.000	
- peste 90 de zile		06	69.000	69.000	
- peste 1 an		07	35.000	35.000	
Obligatii restante fata de bugetul asigurarilor sociale - total (rd.09 la 13), din care:		08			
- Contributii pentru asigurari sociale de stat datorate de angajatori, salariatii si alte persoane asimilate		09			
- Contributii pentru fondul asigurarilor sociale de sanatate		10			
- Contributia pentru pensia suplimentară		11			
- Contributii pentru bugetul asigurarilor pentru somaj		12			
- Alte datorii sociale		13			
Obligatii restante fata de bugetele fondurilor speciale si alte fonduri		14			
Obligatii restante fata de alti creditorii		15			
Impozite si taxe neplatite la termenul stabilit la bugetul de stat		16			
Impozite si taxe neplatite la termenul stabilit la bugetele locale		17			
Credite bancare nerambursate la scadenta - total (rd. 19 la 21), din care:		18			
- restante dupa 30 de zile		19			
- restante dupa 90 de zile		20			
- restante dupa 1 an		21			
Dobanzi restante		22			
III. Numar mediu de salariatii		Nr. rd.	31.12.2008		31.12.2009
A		B	1	2	
Numar mediu de salariatii		23	326	290	

F30 - pag. 2

<b>IV. Plati de dobanzi si redevente</b>		<b>Nr. rd.</b>	<b>Sume (lei)</b>	
<b>A</b>		<b>B</b>	<b>1</b>	
Venituri brute din dobanzi platite de persoanele juridice romane catre persoanele fizice nerezidente din statele membre ale Uniunii Europene, din care:		24		
- impozitul datorat la bugetul de stat		25		
Venituri brute din dobanzi platite de persoanele juridice romane catre persoane juridice afiliate*) nerezidente din statele membre ale Uniunii Europene, din care:		26		
- impozitul datorat la bugetul de stat		27		
Venituri din redevente platite de persoanele juridice romane catre persoane juridice afiliate *) nerezidente din statele membre ale Uniunii Europene, din care:		28		
- impozitul datorat la bugetul de stat		29		
<b>V. Tichete de masa</b>		<b>Nr. rd.</b>	<b>Sume (lei)</b>	
<b>A</b>		<b>B</b>	<b>1</b>	
Contravaloarea tichetelor de masa acordate salariatilor		30		
<b>VI. Cheltuieli de inovare **)</b>		<b>Nr. rd.</b>	<b>31.12.2008</b>	<b>31.12.2009</b>
<b>A</b>		<b>B</b>	<b>1</b>	<b>2</b>
Cheltuieli de inovare **) - total (rd. 32 la 34), din care:		31		
- cheltuieli de inovare finalizate in cursul perioadei		32		
- cheltuieli de inovare in curs de finalizare in cursul perioadei		33		
- cheltuieli de inovare abandonate in cursul perioadei		34		
<b>VII. Alte informatii</b>		<b>Nr. rd.</b>	<b>31.12.2008</b>	<b>31.12.2009</b>
<b>A</b>		<b>B</b>	<b>1</b>	<b>2</b>
Imobilizări financiare, în sume brute (rd. 36 + 42), din care:		35		
Acțiuni deținute la entitățile afiliate, interese de participare, alte titluri imobilizate și obligațiuni pe termen lung, în sume brute (rd. 37 la 41), din care:		36		
- acțiuni cotate		37		
- acțiuni necotate		38		
- părți sociale		39		
- obligațiuni		40		
- acțiuni emise de organisme de plasament colectiv (inclusiv de SIF-uri)		41		
Creanțe imobilizate, în sume brute (rd. 43 + 44), din care:		42		
- creanțe imobilizate în lei și exprimate în lei, a caror decontare se face în funcție de cursul unei valute (din ct. 267)		43		
- creanțe imobilizate în valută (din ct. 267)		44		
Creanțe comerciale, avansuri acordate furnizorilor și alte conturi asimilate, în sume brute (ct. 4092 + 411 + 413 + 418)		45	106.649.930	81.046.453
Creanțe în legătură cu personalul și conturi asimilate (ct. 425 + 4282)		46	2.159	19.288
Creanțe în legătură cu bugetul asigurărilor sociale și bugetul statului (ct. 431 + 437 + 4382 + 441 + 4424 + 4428 + 444 + 445 + 446 + 447 + 4482)		47		
Alte creanțe (ct. 451 + 453 + 456 + 4582 + 461 + 471 + 473)		48	925.160	131.967
Dobânzi de încasat (ct. 5187)		49		
Investiții pe termen scurt, în sume brute (ct. 501 + 505 + 506 + din ct.508) (rd. 51 la 55), din care:		50		

F30 - pag. 3

	Nr. rd.	31.12. 2008	31.12. 2009
A	B	1	2
- acțiuni cotate	51		
- acțiuni necotate	52		
- părți sociale	53		
- obligațiuni	54		
- acțiuni emise de organismele de plasament colectiv (inclusiv de SIF-uri)	55		
Alte valori de încasat (ct. 5113 + 5114)	56		
Casa în lei și în valută (rd. 58 + 59), din care:	57	25.926	14.590
- în lei (ct. 5311)	58	25.926	14.590
- în valută (ct. 5314)	59		
Conturi curente la bănci în lei și în valută (rd. 61 + 62), din care:	60	5.164.322	5.570.104
- în lei (ct. 5121)	61	5.164.322	5.570.104
- în valută (ct. 5124)	62		
Alte conturi curente la bănci și acreditive (rd. 64 + 65), din care:	63		
- sume în curs de decontare, acreditive și alte valori de încasat, în lei (ct. 5112 + 5125 + 5411)	64		
- sume în curs de decontare și acreditive în valută (ct. 5125 + 5412)	65		
Datorii (rd. 67 + 70 + 73 + 76 + 79 + 82 + 83 + 86 la 90), din care:	66	99.107.884	74.655.880
- Împrumuturi din emisiuni de obligațiuni și dobânzile aferente, în sume brute (ct. 161 + 1681)(rd. 68 + 69), din care:	67		
- în lei	68		
- în valută	69		
- Credite bancare interne pe termen scurt și dobânzile aferente (ct. 5191 + 5192 + 5197 + din ct. 5198), (rd. 71 + 72), din care:	70	584.880	
- în lei	71	584.880	
- în valută	72		
- Credite bancare externe pe termen scurt și dobânzile aferente (ct. 5193 + 5194 + 5195 + din ct. 5198), (rd. 74 + 75), din care:	73		
- în lei	74		
- în valută	75		
- Credite bancare pe termen lung și dobânzile aferente (ct. 1621 + 1622 + 1627 + din ct. 1682) (rd. 77 + 78), din care:	76		
- în lei	77		
- în valută	78		
- Credite externe pe termen lung (ct. 1623 + 1624 + 1625 + din ct. 1682)(rd. 80 + 81), din care:	79		
- în lei	80		
- în valută	81		
- Credite de la trezoreria statului (ct. 1626 + din ct. 1682)	82		
- Alte împrumuturi și dobânzile aferente (ct. 166 + 167 + 1685 + 1686 + 1687) (rd. 84 + 85), din care:	83		
- în lei și exprimate în lei, a căror decontare se face în funcție de cursul unei valute	84		
- în valută	85		

F30 - pag. 4

		Nr. rd.	31.12.2008	31.12.2009
A		B	1	2
- Datorii comerciale, avansuri primite de la clienți și alte conturi asimilate, în sume brute (ct. 401 + 403 + 404 + 405 + 408 + 419)		86	91.696.873	71.871.586
- Datorii în legătură cu personalul și conturi asimilate (ct. 421 + 423 + 424 + 426 + 427 + 4281)		87	398.436	962.001
- Datorii în legătură cu bugetul asigurărilor sociale și bugetul statului (ct. 431 + 437 + 4381 + 441 + 4423 + 4428 + 444 + 446 + 447 + 4481)		88	5.781.384	1.231.652
- Alte datorii (ct. 451 + 453 + 455 + 456 + 457 + 4581 + 462 + 472 + 473 + 269 + 509)		89	646.311	590.641
- Dobânzi de plătit (ct. 5186)		90		
Capital subscris vărsat (ct. 1012)(rd. 92 la 94), din care:		91	635.070	635.070
- acțiuni cotate		92	635.070	635.070
- acțiuni necotate		93		
- părți sociale		94		
<b>VIII. Informații privind cheltuielile cu colaboratorii</b>		Nr. rd.	31.12.2008	31.12.2009
A		B	1	2
Cheltuieli cu colaboratorii (ct. 621)		95	378.511	

Suma de control F30: 576606841 / 3470611170

\*) Pentru statutul de „persoane juridice afiliate” se vor avea în vedere prevederile art. 7 pct. 21 din Legea nr. 571/2003 privind Codul fiscal, cu modificările și completările ulterioare.  
 \*\*) Cheltuielile de inovare se determină potrivit Regulamentului (CE) nr. 1450/2004 al Comisiei, publicat în Jurnalul Oficial al Uniunii Europene L 267/14.08.2004

**ADMINISTRATOR,****INTOCMIT,**

Numele și prenumele

BICA-HIOARA PAUL-MIHAIL

Numele și prenumele

MANOLESCU CONSTANTA

Semnatura

Semnatura

Stampila unitatii

Calitatea

12--CONTABIL SEF

Formular  
VALIDAT

Nr. de înregistrare în organismul profesional:

## SITUATIA ACTIVEI IMOBILIZATE

Formular 40 (pag.1-2)

la data de 31.12.2009

- lei -

Elemente de imobilizari	Nr. rd.	Valori brute				
		Sold initial	Cresteri	Reduceri		Sold final (col.5=1+2-3)
				Total	Din care: dezmembrari si casari	
A	B	1	2	3	4	5
<b>Imobilizari necorporale</b>						
Cheltuieli de constituire si cheltuieli de dezvoltare	01				X	
Alte imobilizari	02				X	
Avansuri si imobilizari necorporale in curs	03				X	
TOTAL (rd. 01 la 03)	04				X	
<b>Imobilizari corporale</b>						
Terenuri	05	69.432		3.918	X	65.514
Constructii	06	7.490.956		514		7.490.442
Instalatii tehnice si masini	07	2.857.687	72.230	51.681	51.681	2.878.236
Alte instalatii, utilaje si mobilier	08	168.523	16.851	8.355	8.355	177.019
Avansuri si imobilizari corporale in curs	09	577.985	216.805		X	794.790
TOTAL (rd. 05 la 09)	10	11.164.583	305.886	64.468	60.036	11.406.001
<b>Imobilizari financiare</b>	11				X	
ACTIVE IMOBILIZATE - TOTAL (rd.04+10+11)	12	11.164.583	305.886	64.468	60.036	11.406.001

## SITUATIA AMORTIZARII ACTIVEI IMOBILIZATE

- lei -

Elemente de imobilizari	Nr. rd.	Sold initial	Amortizare in cursul anului	Amortizare aferenta imobilizarilor scoase din evidenta	Amortizare la sfarsitul anului (col.9=6+7-8)
A	B	6	7	8	9
<b>Imobilizari necorporale</b>					
Cheltuieli de constituire si cheltuieli de dezvoltare	13				
Alte imobilizari	14				
TOTAL (rd.13+14)	15				
<b>Imobilizari corporale</b>					
Terenuri	16				
Constructii	17	2.955.620	335.705	446	3.290.879
Instalatii tehnice si masini	18	1.468.752	291.147	50.765	1.709.134
Alte instalatii, utilaje si mobilier	19	101.169	14.768	8.026	107.911
TOTAL (rd.16 la 19)	20	4.525.541	641.620	59.237	5.107.924
AMORTIZARI - TOTAL (rd.15+20)	21	4.525.541	641.620	59.237	5.107.924

## SITUATIA AJUSTARILOR PENTRU DEPRECIERE

-lei-

Elemente de imobilizari	Nr. rd.	Sold initial	Ajustari constituite in cursul anului	Ajustari reluate la venituri	Sold final (col. 13=10+11-12)
A	B	10	11	12	13
<b>Imobilizari necorporale</b>					
Cheltuieli de constituire si cheltuieli de dezvoltare	22				
Alte imobilizari	23				
Avansuri si imobilizari necorporale in curs	24				
TOTAL (rd.22 la 24)	25				
<b>Imobilizari corporale</b>					
Terenuri	26				
Constructii	27				
Instalatii tehnice si masini	28				
Alte instalatii, utilaje si mobilier	29				
Avansuri si imobilizari corporale in curs	30				
TOTAL (rd. 26 la 30)	31				
<b>Imobilizari financiare</b>	32				
AJUSTARI PENTRU DEPRECIERE - TOTAL (rd.25+31+32)	33				

Suma de control F40: 100005888 / 3470611170**ADMINISTRATOR,****INTOCMIT,**

Numele si prenumele

BICA-HIOARA PAUL-MIHAIL

Numele si prenumele

MANOLESCU CONSTANTA

Semnatura

Semnatura

Stampila unitatii

Calitatea

12--CONTABIL SEF

Nr.de inregistrare in organismul profesional

Formular  
VALIDAT

Vers.1.02

**Solduri / Rulaje de preluat din balanta contabila in formularele F10 si F20 col.2 (an curent)**

Conturi

(nr. cr. rand de completat)

1	Nr. cr.	Cont	Suma
	1		